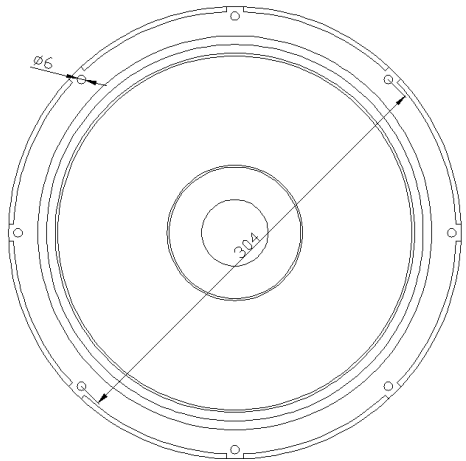
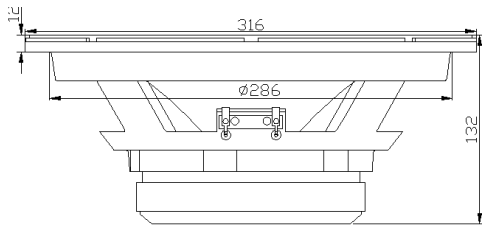


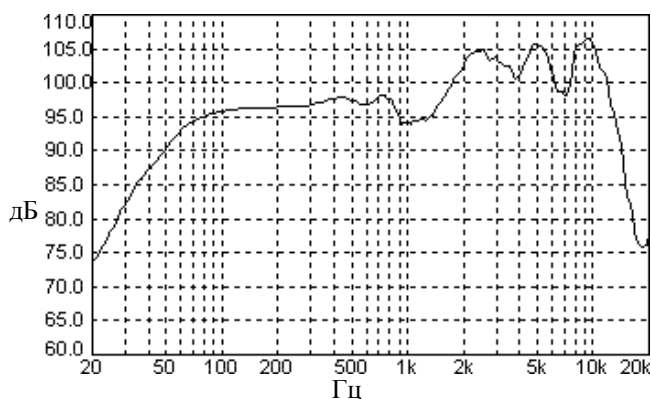
200ГДШ36-8

(1.11.11г.)

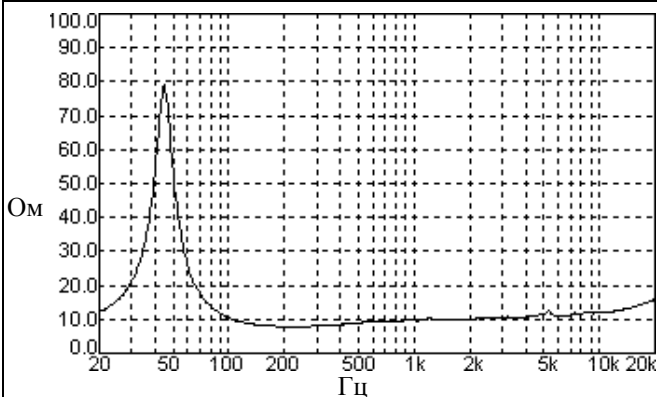
12" широкополосная динамическая головка



Амплитудно-частотная характеристика



Импедансная и фазовая характеристики (без акустического оформления)



НОЭМА

РОССИЯ 630003, г. Новосибирск,
ул. Владимирская, 1А
ЗАО «НОЭМА»
телефоны: 8(383) 220-65-23 отдел продаж
телефон/факс: 8(383) 220-66-54 приемная
www.noema.ru
noema@noema.ru

Основные технические характеристики

Номинальный диаметр	12" (300 мм)
Номинальное сопротивление	8 Ом
Характеристическая чувствительность ¹	99 дБ/Вт/м
Эффективно воспроизводимый диапазон частот ²	50-14000 Гц
Предельная шумовая мощность ³	200 Вт
Предельная долговременная мощность ⁴	400 Вт
Предельная кратковременная мощность ⁵	1000 Вт
Диаметр звуковой катушки	44.6 мм
Каркас звуковой катушки	полиимид
Материал провода/форма сечения/кол-во слоев звуковой катушки	медь/круг/2
Ширина намотки звуковой катушки (L)	13 мм
Высота верхнего фланца (H)	8 мм
Кольцевой магнит	157-57-20 мм
Индукция в зазоре	1.3 Тл
Объем вытесняемый динамической головкой ⁶	2.9 л
Материал диффузора	композиционная целлюлоза
Форма/материал подвеса	синусоид, 3-х волновая/ткань х/б
Форма/материал центрирующей шайбы	плоская/ткань х/б
Диффузордержатель	Al (литьё)

Параметры Тилля-Смола

Fs	45 Гц
Re	6.5 Ом
Qts	0.39
Qes	0.42
Qms	4.7
Vas	114 л
Dia	265 мм
BL	14.3 Тл·м
Mms	47 г
Cms	0.26 мм/Н
Le(1кГц)	0.25 мГн
Xmax ⁷	± 4.5 мм
XmeH ⁸	± 15 мм

Рекомендации по акустическому оформлению

Закрытый ящик	V _{зя} 25 - 50 л F _{-3дБ} 90 Гц, F _{-10дБ} 47 Гц	
	Вариант №1 V _{фи} 65 л, F _{фи} 44 Гц F _{-3дБ} 55 Гц, F _{-10дБ} 36 Гц (S _{фи} 80 см ² , L _{фи} 85 мм)	
Фазоинвертор	Вариант №2 V _{фи} 100 л, F _{фи} 45 Гц F _{-3дБ} 45 Гц, F _{-10дБ} 34 Гц (S _{фи} 80 см ² , L _{фи} 16 мм)	

¹ Усредненное значение уровня звукового давления в диапазоне 200 - 15000 Гц, измеренного на оси динамической головки на расстоянии 1 м при подаче на неё напряжения эквивалентного 1Вт. Напряжение выбирается в соответствии с номинальным сопротивлением динамической головки:

Z, Ом	4	8	16
U, В	2	2,83	4

² Диапазон частот, в пределах которого уровень звукового давления понижается не более чем на 10 дБ по отношению к уровню характеристической чувствительности.

³ Мощность, которую динамическая головка длительно выдерживает без тепловых и механических повреждений. Длительность непрерывных испытаний 8 часов.

⁴ Мощность, которую динамическая головка выдерживает без тепловых и механических повреждений в течение 1 мин с интервалом 2 мин 10 циклов подряд.

⁵ Мощность, которую динамическая головка выдерживает без тепловых и механических повреждений в течение 1 сек с интервалом 60 сек 60 циклов подряд.

⁶ При установке динамической головки с наружи деки толщиной 18 мм.

⁷ Максимальное линейное смещение подвижной системы определено по формуле Xmax = (L-H)/2+H/4.

⁸ Максимальное смещение подвижной системы от центрального положения в одну сторону, ограниченное растяжением центрирующей шайбы.